



The Giggly Gadgets competition for primary school pupils.

In collaboration with the Finnish Ministry of the Environment and Business Finland, Science Centre Heureka organized the Giggly Gadgets competition for primary school pupils.

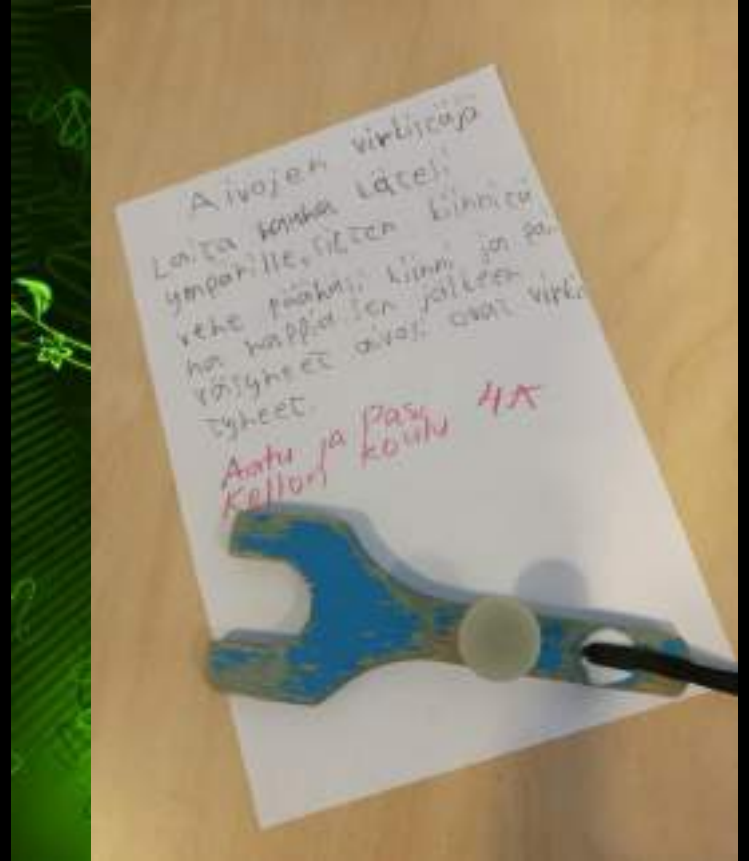
In the competition, primary school pupils designed and built gadgets – weird or at least funny appliances – out of recycled materials. During the process, the children also reflected on environmental issues related to sustainable development. What makes a gadget pointless or useless? What is a good deed of sustainable consumption like?



Aivojen virkistäjä

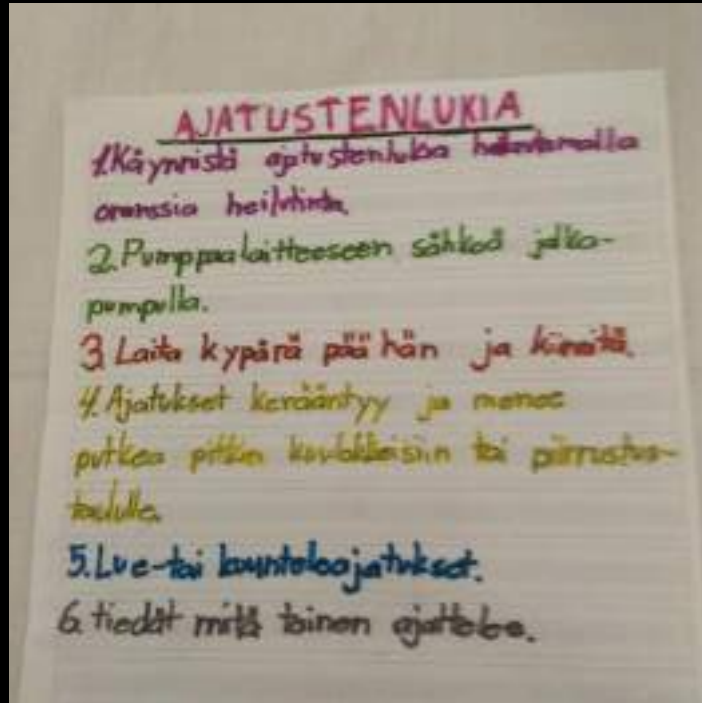
Brain Refresher

Wrap the string around your hand. Then attach the gizmo to your head and press the button. Afterwards your tired brain will be refreshed.





Ajatustenlukija





MIND READER

1. Turn the mind reader on by wagging the orange wagger.
2. Pump the foot pump to give the gadget electricity.
3. Put the helmet on your head and attach it.
4. Thoughts will pile up and go through the tube and into the headphones or onto the drawing board.
5. Read or listen to the thoughts.
6. Now you know what the other person is thinking.






Automaattinen oikosulkija

Automaattinen oikosulkija

Ota oikosulkijan yköt
auton näköinen johto, jos olet
rakentamassa jotain sähköistä,
esim. johtojen kanssa, joiden
välillä johto menee sulkeutui, kun sähkö
kukka tarkastellaan tai hirttoilla, sulke-
ta tekee, kun Et, sähköä kappaa
ylimääräinen sähkövirta ja
kajottaa sen tyhjiin, joka ei
ole sähköä.






AUTOMATIC SHORT CIRCUITER

Take one of the short circuiter's open cables if you're building something electric, for example with cables. Attach the short circuiter's cable to the other cables.

When electricity passes through the construction normally, the short circuiter won't react. When not, the short circuiter will catch the excess electric charge and pass it into a pillow that doesn't conduct electricity.





T I A -vedettävä glitterpuhelinteline

Oletko miettinyt, että puhelin on liian kaukana? No tässä ratkaisu...
Voit aina jättää puhelimesi vedettävään glitterpuhelintelineeseen.
Kannattaa myös jättää laturi ja kuulokkeet. Kun olet kaukana puhelimestasi, niin ota naru ja vedä glitterpuhelinteline luoksesi.

Malta odottaa vielä hetki T I A tulee myyntiin lokakuun 10. päivä vuonna 2021!

Tessa Kortelainen, Iida Rasila
ja Anni Ramula 5.-6.luokka
Heituinlahden koulu, Savitaipale





TIA - a towable glitter phone holder

Have you ever thought that your phone is too far away? Well, here's the solution... You can leave your phone in the towable glitter phone holder. It's also a good idea to leave your charger and headphones in it.

When you are far from your phone, take the cord and pull the glitter phone holder to you.

Try and be patient for a little longer TIA will go on sale on October 10th 2021!





Harjuri 5000

Harjuri 5000.

Sillä voi harjata asioita ja sitä pitää veivata vivusta.

Katso esittelyvideo Youtubesta, hakusanalla "Harjuri 5000"

Tommi Purtonen, Peetu Lapatto, Oliver Lantta,
Rony Lehikoinen, 5.-6.luokka, Heituinlahden
koulu, Savitaipale





BRUSHER 5000

You can brush things with it and you have to crank its lever.

Look up the promo video on Youtube using the search term "Brusher 5000".





Igosjorgos teleportti

IGOSJORGOS Teleportti

Lue ensin tuotteen käyttöä!

Laite on yhteydessä igoksen ulottuvuuteen. Säilytä lasten ulottumattomissa.

1. Kytke teleportti päälle sanomalla igos-jorgos esiliik astu, teleportti aukee on taas, maailmasi on vapaa, olet vapaa, maailmaan astu oi yli igos jorgos -ailma on valmis.

2. Nyt teleportti on käyttö valmis ja voit astua IGOSJORGOS TELEPORTTIIN ihmeelliseen maailmaan.





IGOSJORGOS Teleport

Read instructions before operating!

This gadget connects to the **iigos** universe, Keep out of the reach of children.

1. Turn the teleport on by saying **igos-jorgos** step forward, the teleport is open once more, your world is free, you are free, step into the world oh highest **iigos jorgos** the world is ready

2. Now the teleport is ready for use and you can step into the wondrous world of the IGOSJORGOS TELEPORT.





AIR PURIFIER MACHINE

(PLEASE NOTE THE LASER)

Wave the gadget wildly in the air.

Occasionally check with the laser whether the air has been purified.



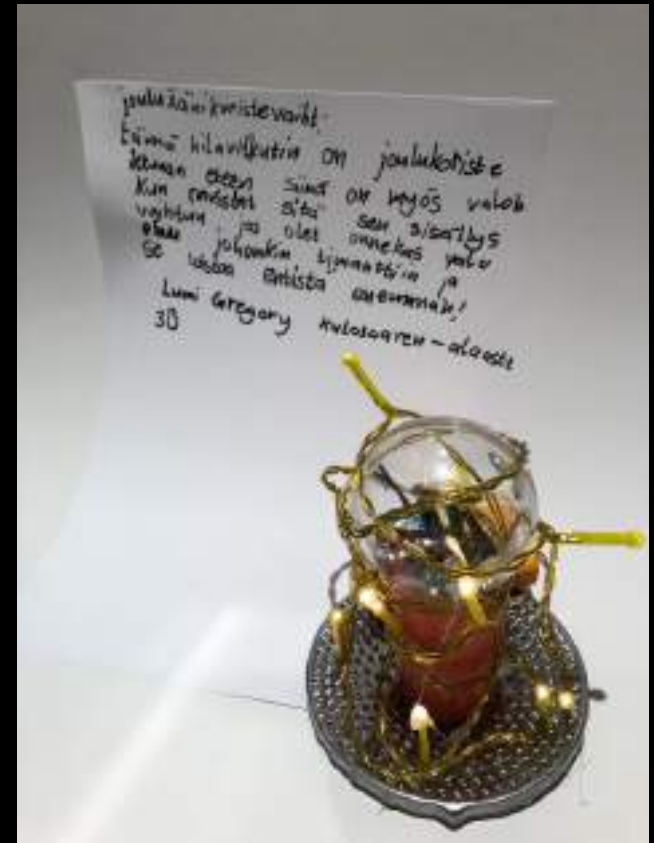


Jouluäänikoriste

CHRISTMAS SOUND DECORATION

This giggly gadget is a Christmas decoration to be put in front of a window. It also has lights on it.

When you give it a shake, its contents will transform. If you're lucky the light will hit some diamond and it will shine even brighter!





Käsiautomaatti

Käsiautomaatti

Käsiautomaatilla voi mm. antaa läpyjä, kätellä, rapsuttaa selästä, siittää eläimiä ja kuljettaa tavaroita. Käsiautomaatilla voi myös kirjoittaa ja kumittaa. Käsiautomaatilla voi tottakai myös viikuttaa. Käsiautomaatilla voi myös hieroa, kutittaa ja tökkiä.

Maltapa kuule... Tämä erittäin monikäyttöinen käsiautomaatti tulee myyntiin 24. joulukuuta 2021.

Tessa Kortelainen, Iida Rasila ja Anni Ramula 5.-6.luokka Heitinlahden koulu, Savitaipale





Hand Machine

Using the hand machine, you can, among other things, give slaps, shake hands, scratch someone's back, pet animals and transport things.


You can also use the hand machine to write and erase. Naturally you can also wave with the hand machine. You can also use the hand machine to massage, tickle and poke.

Try and be patient... This extremely multifunctional hand machine will go on sale on December 24th 2021.





Kynäsormus ja käsikoru





PEN RING and KNICK-KNACK NECKLACE

Do you not have pockets? Is there nowhere to fit all your things? Getting this jewellery set will open up more space in your work look! Put the RING on your finger and WRITE!

Put this fluffy ring on your finger or give it as A GIFT. Anyone would be delighted to receive this!

Pen ring, now only €5.99





PEN RING and KNICK-KNACK NECKLACE

Is a pen not enough? Worry not! This collection also features a PINK and FLUFFY knick-knack necklace! The knick-knack necklace contains, among other things, a tooth pick, a balloon, and a paper clip! Perfect accessory for a day at work! (;

The knick-knack necklace is now available in two sizes!

Knick-knack necklace! Now only €6.99





Lasimies

LASIMIES

- katsotaan linssien läpi, näkee todellisuuden pienennettynä
- huudetaan putkeen, saa koverman äänen
- rasioissa voi säilyttää kolikoita, uistimia, kyniä ja pyyhökumeja
- keltaisessa pikkukupissa on jokapäiväinen karkki

Kostja 6. lk





Glass man

- by looking through the lenses you can see reality made smaller
- by shouting into the tube you'll get a louder voice
- the boxes can be used to hold coins, fishing lures, pens and erasers
- the small yellow cup holds the daily candy





Lietetykki

Käyttötarkoitus:

Tykitys

Käyttöohjeet

1. Täytä tykit/lietevaunu kokiksella
2. Lisää mynthonoja
3. Ohjaa tykit haluttuun suuntaan ja anna paukkua

T:

Aatu Lantta 2.Ik

Konsta Lantta 1.Ik

Heituinlahden koulu, Savitaipale





Silt cannon

Use: Bombardment

Instructions

1. Fill the cannons/the silt carriage up with Coke
2. Add Mentos
3. Point the cannons in the desired direction and let it rip





Maailman käytännöllisin hilavitkutin





THE WORLD'S MOST USEFUL GIGGLY GADGET

Instructions: Among other things you can brush your hair with this. Spook and inspect things.





Monitoimipakki

Monitoimipakki on kätevä eräretkeilyyn ja vuorikiipeilyyn.

Se toimii onkivapana, juomalasinä, ruokapäkinä, matkasettinä, vauhtimittarina, helistimenä, enkelinä ja flinssikoukkuna.





Multipurpose toolbox

The Multipurpose Toolbox is handy for trekking in the wilderness and mountaineering.

It functions as a fishing pole, a drinking glass, a food pack, a travel set, a speedometer, a rattle, an angel and a winch hook.





Möpöpaistin 3000

MöpöPaistin3000

torstai 29. elokuuta 2019 11:06

1. Osta grillattavaa tavaraa
2. Hanki kuivia risuja/puita
3. Hanki sytytin
4. Sytytä risut/puut
5. Laita tuli metalli purkin alle
6. Laita grillattavat tavarat purkin
7. Odota että grillattavat valmistuu
8. Kaada tuhkan pois





MobbieCooker 3000

1. Buy stuff to grill
2. Get dry twigs/wood
3. Get a lighter
4. Light the twigs/wood
5. Set fire underneath a tin can
6. Put the stuff you're going to grill into the can
7. Wait until everything has been grilled
8. Pour out the ashes.






Bad Air Transformer

The air moves from one bottle to the other
and then it is good air once more.





Pena Bio-jäte vitsikone





Pomppunoppa

Pomppunopan käyttöohjeet

Laita noppa purkkiin.

Paina jousi alas.

Päästä purkista irti.

Voit käyttää pomppunoppaa kaikissa noppa peleissä.

Jenni Ramula ja Sonja Simpura 5.-6.luokka,
Heltuinlahden koulu, Savitaipale





Bouncy dice

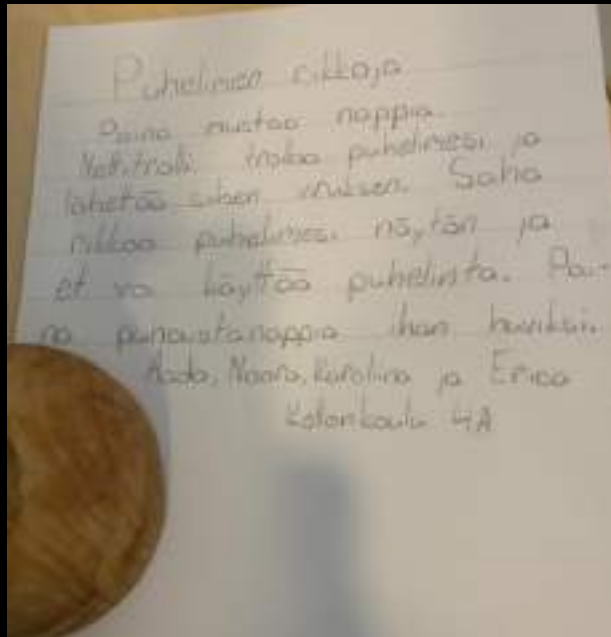
Put the dice into a jar. Press down the spring. Let go of the jar.

You can use the bouncy dice for all dice games.





Puhelimen rikkoja





Phone wrecker

Press the black button. An internet troll will troll your phone and send you a virus.



A saw will break the phone's screen and you won't be able to use the phone.

Press the red button just for kicks.






Robottipeli





Robot game !!

Toss lids onto the antennae or the arms
and you'll score a point!





Roskien pyyhkijä leimaisiin hyrrä

Sitä kastetaan muste tyynyyn joka on värjätty. Se on kätevä koska se mahtuu pieniin paikkoihin.

Tekijät. Pinja, Kaisa, Teresa, Nuno. 4.lk.





Rubbish Wiper Stamp Spinning Top

You dip it in an ink pad that has been dyed. It's handy because it can fit into small places.





Yuppie

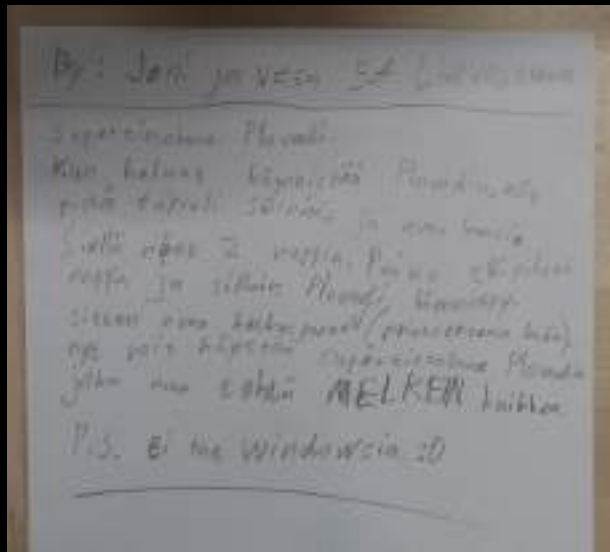
This giggly gadget is for tin can shooters.

With this giggly gadget, you can shoot down a tin can by taking a gob of Blu Tack from the ammo jar and putting that in the pipe. Then you need to aim at the target with the aid of a scope and blow in the pipe and the ammo will fly towards the target and hit it. Also if you push some item into one of the cones on Yuppie's roof you won't be able to get it back except if you Break Yuppie. But no one is allowed break it
!!





Supertietokone plovadi





Supercomputer Plovadi

When you want to turn Plovadi on, plug it in and open the lid.

There you'll find 2 buttons. Press the button with tape on it and then Plovadi will turn on.

Then open the centre panel (Printcenter calculator).

Now you can use supercomputer Plovadi which can do ALMOST anything.

P.S. No Windows support :D





The Noter

= The noter is used to deliver notes.
=it is a car with fabric, eyes, tape and notes to give the message.

How to use?

- 1) Take a note and write something in it
- 2) Then stick the note in the car
- 3) Also tell the car who to give it to and it will give it to the person you want





Tuhoaja 2000

Tuhoaja 2000

Soveltuu melkein kaikille muille, mutta ei alle 10 vuotiaalle, se tuhoaa paperia se on hyödyllinen toimistotöissä.

Toimii kun pyörität kahta rullaa sen alla, ne pyörittää sen terä. Voit pidellä paperia sen sisällä olevien terien yllä, mutta kannattaa katsoa, minne laittaa sormensa, koska saattaa saada haavan. Sillä pitää syöttää 1€, 2€, 5€. Sitten se pyörittää niitä teriä, mutta ei automaattisesti. Siellä on turha säilytyslokero. Siinä on turha laturi. Siinä on luukun pitelijä sen sivulla. Sen takana on cd-levy, jonka voi vetää taakse. Pieniä tavaroita voi laittaa olkapaan pieneen säilytyslokeroon. Sillä on purkkipäärobotti. Sillä on cd-levystä tehdyt kulmakarvat. Sillä on maitopurkin korkista tehdyt silmät. Sillä on rautalangasta tehdyt viikset. Sillä on cd-levystä tehty suu. Sen takana on aukeavat ovet, josta saa patsaitua paperit ja muut roskat. Siinä on turha antenni pään vieressä. Sen käsiä voi rämpytellä. Laturin saa kytkettyä takana olevaan valkoiseen rasiin, jossa lukee laturi. Se toimii myös säilytys lokeroon.

Tekijät Kristian 5.Ik, Eelis 5.Ik, Antti 5.Ik, Vilja 5.Ik ja Lauri 6.Ik.





Destroyer 2000

Suitable for almost everyone else except under 10-year-olds, it destroys paper it's useful for office work.

Works when you spin the two rolls underneath it, they make its blades spin. You can hold a piece of paper over the blades inside but better look where you put your fingers because you may get hurt. You need to feed it €1, €2, €5. Then it will make those blades spin but not automatically. It has a useless drawer. It has a useless charger. It has a hatch holder on the side. At the rear, there's a CD that you can pull back. You can put small items into the drawer in the shoulder. It has a carton head robot. It has eyebrows made out of a CD. It has eyes made out of milk carton caps. It has a moustache made out of iron wire. It has a mouth made out of a CD. On the back there's doors that open so that you can clean out the paper and other rubbish. It has a useless antenna by the head. You can jiggle its hands. You can connect a charger to the white box on the back that reads charger. It also works as a deposit box.






Double Toothbrush

You can use it to wash your top and bottom teeth.

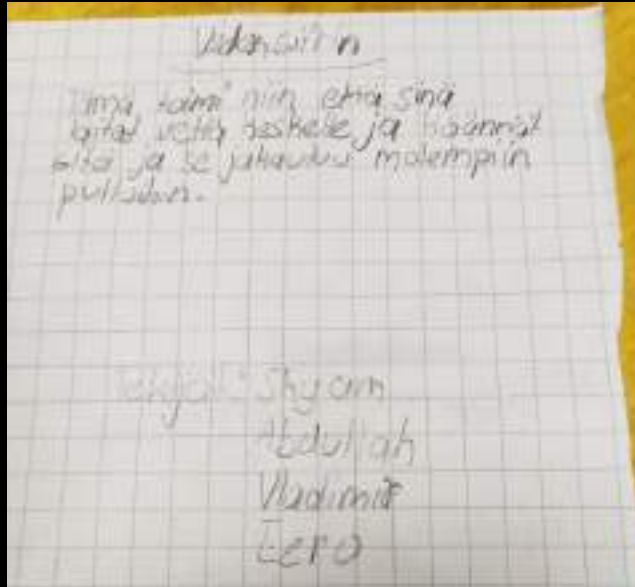
You can bounce a balloon with it.

You can shine its light in someone's eye.





Vedensiirrin





Water mover

It works so that you put water in the middle and turn it and it will be divided between both of the bottles.





Vesikello

VE-SIKELLO
KÄYTTÖOHJEET: Trönnä
Veteen
Tehkyyt, kaspert, oskarti,
SANTTU, VÄINÄ.






Water clock

Instructions: Push into water.





Vitsinlukulasit





Joke reading glasses

Instructions:

- insert the joke through the slot
- put the glasses on
- you can see the joke on the right





Monimatkailuväline

Monimatkailuväline
Idea: antaa selviytymään luonossa
Välimerin jäössä on suunnit-
tasi välineitä on myös selviytysti-
toja tulla löytyy jotain tulla
kimpasta antaa suunnitella
Välimerin jäössä on välineitä
jota tulee tulla myös tulla tulla
Ei löydy tulla välineitä
löytyy myös radio ssa muu-
kuten tulla välineitä
löytyy tulla välineitä





Multitravel Apparatus

Idea: Helps you to survive in the wild. There is a magnifying glass at the end of the apparatus. The apparatus also has storage room in it.

There's a phone in case of an emergency. A compass helps you find your way. At the back, there is entertainment should you get bored. It also contains fire-making equipment for making a fire.

The apparatus also has a radio so that you can listen to the weather forecast. The apparatus also has cleaning equipment.





The Giggly Gadgets competition for primary school pupils.

In collaboration with the Finnish Ministry of the Environment and Business Finland, Science Centre Heureka organized the Giggly Gadgets competition for primary school pupils.

In the competition, primary school pupils designed and built gadgets – weird or at least funny appliances – out of recycled materials. During the process, the children also reflected on environmental issues related to sustainable development. What makes a gadget pointless or useless? What is a good deed of sustainable consumption like?